

СОГЛАСОВАНО:  
Врио Главы муниципального  
образования городского поселения:

  
С.П. Жестовский  
« \_\_\_\_ » \_\_\_\_\_ 2022 года




УТВЕРЖДАЮ:

Директор школы  
А.Н. Луценко  
« \_\_\_\_ » \_\_\_\_\_ 2022 года



СОГЛАСОВАНО:

Начальник ОГИБДД  
ОМВД России по  
Сургутскому району майор  
полицейский  В.А. Ли-Чун-Шан  
« \_\_\_\_ » августа 2022 года

ПАСПОРТ  
ДОРОЖНОЙ БЕЗОПАСНОСТИ  
муниципального бюджетного общеобразовательного учреждения  
«Лянторская средняя общеобразовательная школа № 3»

## ОБЩИЕ СВЕДЕНИЯ

Полное наименование ОО	Муниципальное бюджетное общеобразовательное учреждение «Лянторская средняя общеобразовательная школа №3»
Тип ОО	Муниципальное бюджетное общеобразовательное учреждение
Юридический адрес ОО	628449, Российская Федерация, Тюменская область, Ханты-Мансийский автономный округ-Югра, Сургутский район, городское поселение Лянтор, микрорайон 3, строение 73.
Фактический адрес ОО	628449, городское поселение Лянтор, микрорайон 3, строение 73.
Директор	Луценко Алексей Николаевич
Телефон, эл. адрес	8 (34638) 28-051, <a href="mailto:Lschol@mail.ru">Lschol@mail.ru</a>
Заместители руководителя	Попов Евгений Викторович
Телефон, эл. адрес	8 (34638) 28-051, <a href="mailto:Lschol@mail.ru">Lschol@mail.ru</a>
Работники ОО, ответственные за мероприятия по профилактике детского травматизма	Родичкина С.Н. – педагог-организатор классные руководители 1-11 классов

Ответственный работник департамента образования и молодежной политики администрации Сургутского района	инженер отдела ОБЗ и СОО Василюк Ю.М., 8 (6462) 526 052, e-mail: <a href="mailto:VaselykYM@admsr.ru">VaselykYM@admsr.ru</a>
Глава поселения	Сергей Александрович Махиня 8(34638)64001, <a href="mailto:AdmLyantor@mail.ru">AdmLyantor@mail.ru</a>

Ответственные от Госавтоинспекции	
Начальник ОГИБДД ОМВД по Сургутскому району	майор полиции Василий Анатольевич Ли-Чун-Шан, 8(3462)59-14-31
Начальник отделения дорожного надзора ОГИБДД ОМВД по Сургутскому району	капитан полиции Сабирьянов Радик Газизьянович, 8 (3462) 59-14-24;

Начальник отделения технического надзора ОГИБДД ОМВД по Сургутскому району	майор полиции Альберт Робертович Исламгулов, 8 (3462) 59-14-09
Инспектор по пропаганде БДД ОГИБДД ОМВД по Сургутскому району	сержант полиции Анастасия Андреевна Палей, 8 (3462) 59-14-14
Руководитель или ответственный работник дорожно- эксплуатационной организации, осуществляющей содержание улично-дорожной сети (УДС)*	Дармориз Наталья Александровна, 8(34638)60-084
Руководитель или ответственный работник дорожно- эксплуатационной организации, осуществляющей содержание технических средств организации дорожного движения (ТСОДД)	Дармориз Наталья Александровна, 8(34638)60-084

\* Дорожно-эксплуатационные организации, осуществляющей содержание УДС несут ответственность в соответствии с законодательством Российской Федерации (Федеральный закон «О безопасности дорожного движения» № 169-ФЗ, КоАП, Гражданский кодекс)



Количество обучающихся по состоянию на 01.09.2022 г. 971 человек  
Наличие уголка по БДД (если имеется, указать место расположения) имеется,  
1этаж, холл  
Наличие класса по БДД (если имеется указать место расположения) нет  
Наличие автогородка (площадки) по БДД нет  
Наличие автобуса в ОУ нет  
Владелец автобуса нет

Время занятий в ОУ:

1-я смена 8.00 – 13.30

2-я смена 13.40 – 19.30

Время проведения занятий по внеурочной деятельности: 11.10 – 13.30,  
16.40 – 18.00

Время прибытия и отправления автобуса: нет

Телефоны оперативных служб:

МЧС 112

ОМВД России по СР 8 34638 73804

Скорая помощь 103, 8 34638 29440

ЕДДС СР 8 3462 529 112

Дежурная часть ОГИБДД ОМВД по Сургутскому району 8 3462 746115

Дорожно-эксплуатационная организация 8 3462 526070

## Содержание

### *I. План – схемы образовательной организации.*

**План - схема А.** Район расположения образовательной организации, пути движения транспортных средств и детей

**План – схема Б.** Схема организации дорожного движения в непосредственной близости от образовательной организации с размещением соответствующих технических средств организации дорожного движения, маршрутов движения детей и расположение парковочных мест.

**План - схема В.** Маршруты движения организованных групп детей от образовательной организации к стадиону, парку или спортивно-оздоровительному комплексу.

**План - схема Г.** Пути движения транспортных средств к местам разгрузки / погрузки и рекомендуемые безопасные пути передвижения детей по территории образовательной организации.

**План - схема Д.** Безопасное расположение остановки автобуса у образовательной организации. (На схеме указывается подъезд в оборудованный «карман» или другое оборудованное место для посадки и высадки детей из автобуса, и дальнейший путь движения автобуса, а также безопасный маршрут движения детей от места высадки до ОУ).

**План - схема Е.** Пути движения транспортных средств и детей при проведении дорожных ремонтно-строительных работ вблизи образовательной организации.

### *II. Приложения.*

1. Обеспечение безопасности перевозок детей специальным транспортным средством (автобусом)
2. Характеристика дороги на маршруте.
3. План работы по профилактике ДДТТ в ОО.
4. Фото уголка по БД и т.д.

## План - схема А.

### Района расположения МБОУ «Лянторская СОШ №3», пути движения транспортных средств и детей (обучающихся)

1. Район расположения МБОУ «Лянторская СОШ №3», определяется группой жилых домов, зданий и улично-дорожной сетью, центром, которого является непосредственно образовательная организация.

2. Территория, указанная в схеме, включает в себя:

- образовательное учреждение (МБОУ «Лянторская СОШ №3»);
- жилые дома, в которых проживает большая часть обучающихся данного образовательного учреждения;

- автомобильные дороги;

3. На схеме обозначено:

- расположение жилых домов, зданий;
- Физкультурно-спортивный комплекс «Олимп»;
- сеть автомобильных дорог;
- пути движения транспортных средств;
- пути движения обучающихся в/из образовательного учреждения;
- уличные (наземные - регулируемые/нерегулируемые) пешеходные переходы;



**I. План-схема образовательного учреждения**  
**1. Район расположения образовательного учреждения,**  
**пути движения транспортных средств и детей**  
**(обучающихся, воспитанников)**



↔ - ДВИЖЕНИЕ ДЕТЕЙ (ОБУЧАЮЩИХСЯ, ВОСПИТАННИКОВ) В (ИЗ) ОБРАЗОВАТЕЛЬНОЕ УЧРЕЖДЕНИЕ

↔ - ДВИЖЕНИЕ ТРАНСПОРТА

— - ОГРАЖДЕНИЕ ОБРАЗОВАТЕЛЬНОГО УЧРЕЖДЕНИЯ

## План – схема Б.

**Схема организации дорожного движения в непосредственной близости от образовательной организации с размещением соответствующих технических средств организации дорожного движения, маршрутов движения детей и расположение парковочных мест.**

1. Схема организации дорожного движения ограничена автомобильными дорогами, находящимися в непосредственной близости от **МБОУ «Лянторская СОШ №3»**;





2. На схеме обозначены здание МБОУ «Лянторская СОШ №3», автомобильные дороги и тротуары, направление безопасного маршрута движения обучающихся от МБОУ «Лянторская СОШ №3» до ФОК «Олимп».

3. МБОУ «Лянторская СОШ №3» парковочных мест не имеет.



2. Схема организации дорожного движения в непосредственной близости от образовательного учреждения с размещением соответствующих технических средств организации дорожного движения, маршрутов движения детей (обучающихся, воспитанников) и расположения парковочных мест



-  - движение детей (обучающихся, воспитанников) в (из) образовательное учреждение
-  - движение транспорта
-  - ограждение образовательного учреждения
-  - искусственное освещение

## План - схема В.

**Маршруты движения организованных групп детей от образовательной организации к стадиону, парку или спортивно-оздоровительному комплексу.**

На схеме района расположения МБОУ «Лянторская СОШ №3» указаны безопасные маршруты движения организованных групп обучающихся от образовательного учреждения к стадиону, парку или спортивно-оздоровительному комплексу.




Схема обязательна для использования преподавательским составом при инструктаже обучающихся, являющихся участниками организованных групп, и обязательна к использованию во время движения организованных групп обучающихся от МБОУ «Лянторская СОШ №3» к стадиону, парку или спортивно-оздоровительному комплексу и обратно.

При инструктаже организованных групп особое внимание обратить на соблюдение правил передвижения с использованием атрибутов (флажки, фонари), обозначающих передвижение пешеходных колон и обязательность выполнения команд руководителя группы для обучающихся.



3. Маршруты движения организованных групп детей (обучающихся, воспитанников) от образовательного учреждения к стадиону, парку или спортивно-оздоровительному комплексу



-  - движение детей (обучающихся, воспитанников) от образовательного учреждения к парку, ДК «Юбилейный»
-  - ограждение образовательного учреждения
-  - искусственное освещение



## План - схема Г.

**Пути движения транспортных средств к местам разгрузки / погрузки и рекомендуемые безопасные пути передвижения детей по территории образовательной организации.**

На схеме указаны примерная траектория движения транспортного средства на территории ОУ так же безопасный маршрут детей во время погрузочно-разгрузочных работ.

В целях обеспечения движения обучающимся по территории ОУ исключается пересечение пути движения детей и пути движения транспортных средств.

**4. Пути движения транспортных средств по территории образовательного учреждения к местам разгрузки/погрузки и рекомендуемые безопасные пути передвижения детей (обучающихся, воспитанников)**



- въезд/выезд грузовых транспортных средств
- движение грузовых транспортных средств по территории образовательного учреждения
- место разгрузки
- движение детей (обучающихся, воспитанников) по территории образовательного учреждения

## План - схема Д.

**Безопасное расположение остановки автобуса у образовательной организации. (На схеме указывается подъезд в оборудованный «карман» или другое оборудованное место для посадки и высадки детей из автобуса, и дальнейший путь движения автобуса, а также безопасный маршрут движения детей от места высадки до ОУ).**

Специальное транспортное средство (автобус) для перевозок детей (обучающихся, воспитанников) на балансе МБОУ «Лянторская СОШ №3» не состоит. Подвоз детей (обучающихся, воспитанников) специальным транспортным средством (автобусом) к образовательному учреждению не производится.



## II. Приложение

### 2. Маршрут движения автобуса до образовательного учреждения



- ← - - → - движение грузовых транспортных средств по территории  
■ - место посадки/высадки обучающихся

### 3. Безопасное расположение остановки автобуса у образовательного учреждения



- ← - - - > - движение детей (обучающихся, воспитанников) к месту посадки/высадки
- - место посадки/высадки детей (обучающихся, воспитанников)
- ← - - - > - движение автобуса

## План - схема Е.

### Пути движения транспортных средств и детей при проведении дорожных ремонтно-строительных работ вблизи образовательной организации.

Место производства дорожных ремонтно-строительных работ, его обустройство дорожными знаками и ограждениями, иными техническими средствами организации дорожного движения, а также безопасный маршрут движения детей (обучающихся, воспитанников) к образовательному учреждению согласовывается с отделением ОГИБДД ОМВД по Сургутскому району России дополнительно.



### III. Приложение

План-схема пути движения транспортных средств и детей (обучающихся, воспитанников) при проведении дорожных ремонтно-строительных работ вблизи образовательного учреждения



- ← - - - → - рекомендуемое направление движения детей  
(обучающихся, воспитанников)  
▷ - выходы с территории образовательного учреждения

1. Фото уголка по БД и т.д.

